

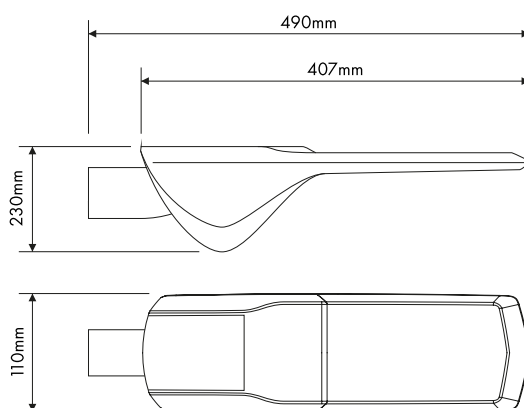
LED Auf- und Ansatzleuchte Serie RUBINI



LIGU262101

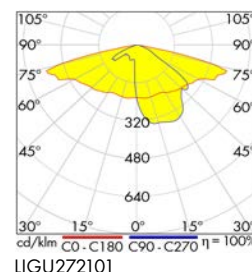
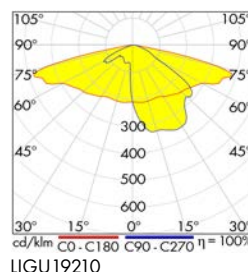
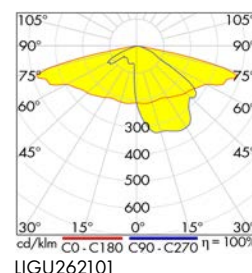
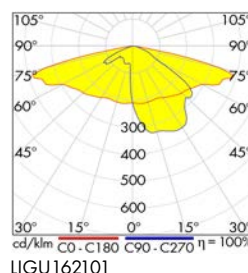


Mobil Code



Schrack-Info

- Gehäuse: Druckguss Aluminium beschichtet, korrosionsbeständig
- Farbe: RAL7053 grau
- Stoßbeständigkeit: IK08
- Schutzart: IP66
- Schutzklasse: II
- Dimmbar: Nein
- Lebensdauer der LED: 100000h L80/B10
- Umgebungstemperatur: -40°C - +55°C
- Überspannungsschutz: 6KV
- Nettogewicht: 6,8kg
- Auf Anfrage: DALI, 1..10V, Dämmerungssensor, Optiken für Straßen, Fußgängerzonen und Parks
- Montage: Auf, und Ansatzmontage auf Mastzapf ø60mm (mit optionalen Adapter LIG1517817 auch auf für Mastzapf ø76mm), Wandmontage mit der Wandhalterung LIG1517818
- Anwendungen: Zufahrtstraßen, Parkplatzbeleuchtung, Außenbeleuchtung
- Hinweis: Der Mast ist nicht Teil der Leuchte, aber auf Anfrage lieferbar



BEZEICHNUNG	LXBXH MM	VERFÜGBAR	STORE	BEST. NR.	PREG	UVP
Leuchten						
Rubini LED 20W 2450lm 4000K asymmetrisch IP66 CL II grau	407x110x120			LIGU162101	7230	399,60
Rubini LED 20W 2350lm 3000K asymmetrisch IP66 CL II grau	407x110x120			LIGU262101	7230	399,60
Rubini LED 27W 3250lm 4000K asymmetrisch IP66 CL II grau	407x110x120			LIGU192101	7230	399,60
Rubini LED 27W 3150lm 3000K asymmetrisch IP66 CL II grau	407x110x120			LIGU272101	7230	399,60