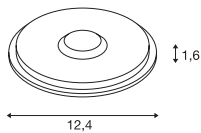
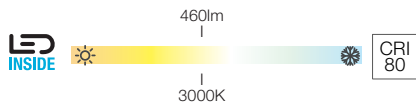


BIG PLOT  
Module

220-240V ~50/60Hz | 16mA  
Systemleistung: 5,5W  
Material: Aluminium/Polymethylacrylat (PMMA)

- Offenes Kabelende
- Produkt wird ohne Cover geliefert.  
Passende Cover finden Sie auf Seite 728.



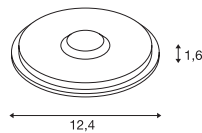
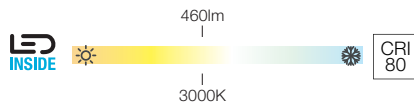
Die Informationen zur Energieeffizienzklasse für dieses Produkt lagen bei Druck noch nicht vor. Die aktuellsten Produktdaten finden Sie jederzeit unter [www.slv.com](http://www.slv.com)



■ Verbindungsbox IP68, 3-polig  
Art. Nr. 228730



Variante	Art. Nr.
460lm   3000K   CRI80 ■ aluminium	1001256

BIG PLOT  
Module

220-240V ~50/60Hz | 16mA  
Systemleistung: 5,5W  
Material: Edelstahl316/Polymethylacrylat (PMMA)

- Offenes Kabelende
- Produkt wird ohne Cover geliefert.  
Passende Cover finden Sie auf Seite 728.



Die Informationen zur Energieeffizienzklasse für dieses Produkt lagen bei Druck noch nicht vor. Die aktuellsten Produktdaten finden Sie jederzeit unter [www.slv.com](http://www.slv.com)



■ Verbindungsbox IP68, 3-polig  
Art. Nr. 228730

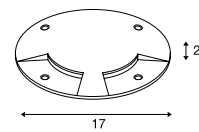


Variante	Art. Nr.
460lm   3000K   CRI80 ■ edelstahl	1001359

BIG PLOT  
Abdeckung, 2er

Material 1001254: Edelstahl316  
Material 1001252/1001262: Aluminium

1001254 bis 0,8t belastbar  
1001252 bis 0,5t belastbar  
1001262 bis 0,5t belastbar

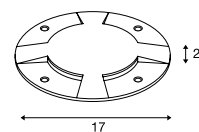


Variante	Art. Nr.
■ edelstahl	1001254
■ grau	1001252
■ anthrazit	1001262

BIG PLOT  
Abdeckung, 4er

Material 1001255: Edelstahl316  
Material 1001253/1001263: Aluminium

1001255 bis 0,8t belastbar  
1001253 bis 0,5t belastbar  
1001263 bis 0,5t belastbar



Variante	Art. Nr.
■ edelstahl	1001255
■ grau	1001253
■ anthrazit	1001263