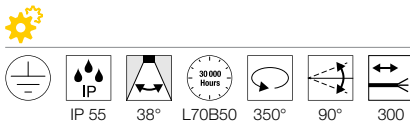
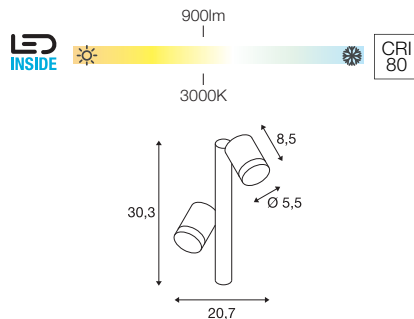
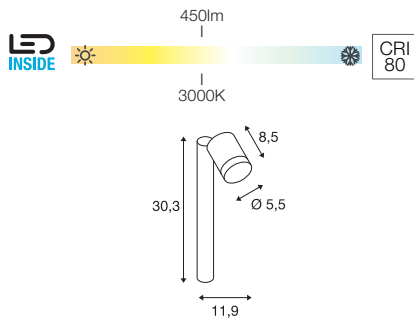


HELIA Pole, single, PHASE

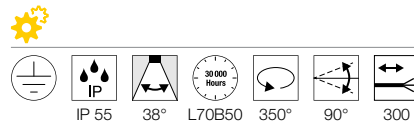


HELIA Pole, double, PHASE



220-240V ~50/60Hz
Systemleistung: 8W
Material: Aluminium

- Die Leuchtenhöhe kann max. durch 2 Verlängerungsstäbe erhöht werden.
- Offenes Kabelende




220-240V ~50/60Hz
Systemleistung: 16W
Material: Aluminium

- Die Leuchtenhöhe kann max. durch 2 Verlängerungsstäbe erhöht werden.
- Offenes Kabelende



223285 582



233184 583

Art. Nr.	440lm 3000K	A → G
233275		E

Variante	Art. Nr.
Betonanker	Art. Nr. 228712
Schraubenset	Art. Nr. 228752
Standfuss	Art. Nr. 233145
Verlängerungsstab 30 cm	Art. Nr. 233165

Variante	Art. Nr.
450lm 3000K CRI80	
anthrazit	223275

Art. Nr.	880lm 3000K	A → G
233285		E

Variante	Art. Nr.
Betonanker	Art. Nr. 228712
Schraubenset	Art. Nr. 228752
Standfuss	Art. Nr. 233145
Verlängerungsstab 30 cm	Art. Nr. 233165

Variante	Art. Nr.
900lm 3000K CRI80	
anthrazit	233285

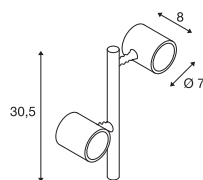


231505 583



MYRA SPOT

Double, GU10



220-240V ~50/60Hz
Material: Aluminium

- Die Leuchtenhöhe kann max. durch 2 Verlängerungsstäbe erhöht werden.
- Offenes Kabelende



GU10 <4,5W
Ø: 5 cm L: 5,7 cm



LED GU10 51mm | 4W | 36°
2700K | 270lm | EEK=G
4kWh/1000h

Art. Nr. 1004972



■ Betonanker
Art. Nr. 228712

■ Schraubenset
Art. Nr. 228752

■ Standfuss
Art. Nr. 233144

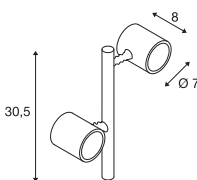
■ Verlängerungsstab
Art. Nr. 233164

Variante Art. Nr.

2xGU10
■ grau 233184

MYRA SPOT

Double, GU10



220-240V ~50/60Hz
Material: Aluminium

- Die Leuchtenhöhe kann max. durch 2 Verlängerungsstäbe erhöht werden.
- Offenes Kabelende



GU10 <4,5W
Ø: 5 cm L: 5,7 cm



LED GU10 51mm | 4W | 36°
3000K | 270lm | EEK=G
4kWh/1000h

Art. Nr. 1004973



■ Betonanker
Art. Nr. 228712

■ Schraubenset
Art. Nr. 228752

■ Standfuss
Art. Nr. 233145

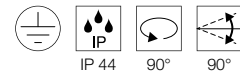
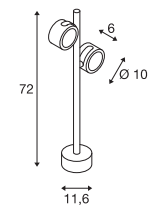
■ Verlängerungsstab 30 cm
Art. Nr. 233165

Variante Art. Nr.

2xGU10
■ anthrazit 233185

SITRA 360

Pole, TCR-TSE



220-240V ~50/60Hz
Material: Aluminium / Glas

- Die Leuchtenhöhe kann max. durch 2 Verlängerungsstäbe erhöht werden.
- Offenes Kabelende



GX53 <9W
Ø: 7,5 cm L: 3,5 cm



LED GX53 | 6W | 120°
4000K | 550lm | EEK=F
6kWh/1000h

Art. Nr. 1005269



■ Erdspeiß
Art. Nr. 230060



Variante Art. Nr.

2xGX53
■ anthrazit 231505