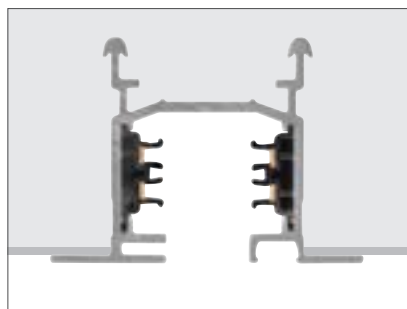


EUTRAC®

3-Phasen-Einbauschiene mit passendem Zubehör



	2 m	3 m
Nennspannung (V)	220-240V ~50/60Hz	220-240V ~50/60Hz
max. Stromstärke (A)	16	16
Material	Aluminium / Polycarbonat (PC)	Aluminium / Polycarbonat (PC)
Farbe	<input type="checkbox"/> weiß	<input type="checkbox"/> weiß
L x B x H (cm)	200 x 5,9 x 4,1	300 x 5,9 x 4,1
Einbau-B (cm)	4	4
Art. Nr.	1001531	1001532
EUR		

Hersteller: EUTRAC® Stromschienen GmbH

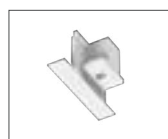


Einspeiser, Erde links

16A max. | Polycarbonat (PC) / Stahl
L: 12,2 cm B: 6 cm H: 3,4 cm

☐ weiß

Art. Nr. 1001533



Endkappe

Polycarbonat (PC)
L: 2,7 cm B: 6 cm H: 3,2 cm

☐ weiß

Art. Nr. 1001538



Einspeiser, Erde rechts

16A max. | Polycarbonat (PC) / Stahl
L: 12,2 cm B: 6 cm H: 3,4 cm

☐ weiß

Art. Nr. 1001534



Längsverbinder mit Stabilisator

16A max. | Polycarbonat (PC) / Stahl
L: 6,2 cm B: 2,5 cm H: 2,7 cm

☐ weiß

Art. Nr. 1001539




Vertiefter L-Verbinder mit Einspeisung

16A max. | Polycarbonat (PC) / Stahl
L: 16 cm B: 16 cm H: 3,2 cm
Erde außen, mit Einspeisemöglichkeit

☐ weiß

Art. Nr. 1001536

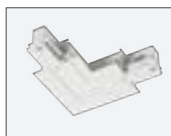


Federclip

Stahl
L: 2 cm B: 1 cm H: 2,5 cm

☒ grau

Art. Nr. 145551



Vertiefter L-Verbinder mit Einspeisung

16A max. | Polycarbonat (PC) / Stahl
L: 16 cm B: 16 cm H: 3,2 cm
Erde innen, mit Einspeisemöglichkeit

☐ weiß

Art. Nr. 1001537



3-Phasen Leuchtenadapter

10A max. | Polycarbonat (PC)

☐ weiß

Art. Nr. 1001542