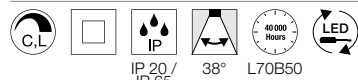
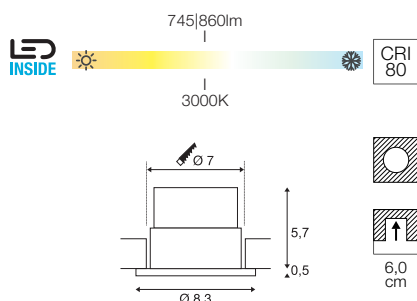
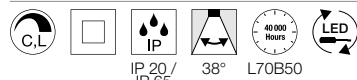
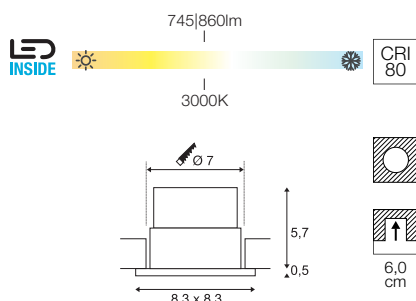



PATTA-F
 EL, rund, PHASE


220-240V ~50/60Hz | 500mA
 Systemleistung: 11W
 Material: Aluminium / Glas

- Clipfedern
- Materialstärke Einbaufäche: 20 mm

PATTA-F
 EL, quadratisch, PHASE


220-240V ~50/60Hz | 500mA
 Systemleistung: 11W
 Material: Aluminium / Glas

- Clipfedern
- Materialstärke Einbaufäche: 20 mm



Varianten	Leistung	Farbwiedergabe
114440, 114441	745lm 860lm 3000K	A → G
		A → G E

Variante	Art. Nr.
745lm 3000K CRI80 ■ schwarz	114440
860lm 3000K CRI80 □ weiß	114441

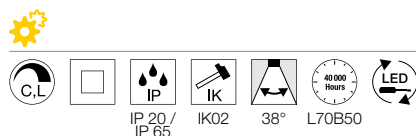
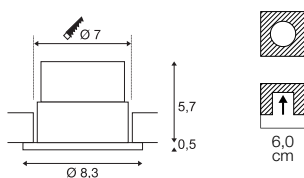
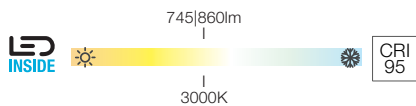


Varianten	Leistung	Farbwiedergabe
114450, 114451	745lm 860lm 3000K	A → G
		A → G E

Variante	Art. Nr.
745lm 3000K CRI80 ■ schwarz	114450
860lm 3000K CRI80 □ weiß	114451

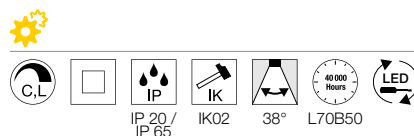
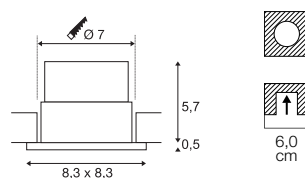
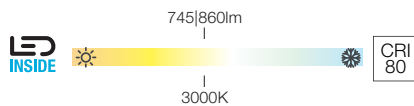



114450 422

**PATTA-F**
EL, rund, PHASE

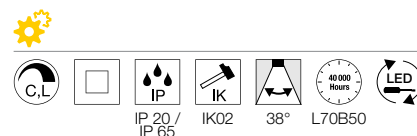
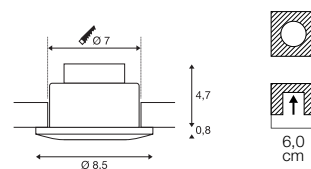
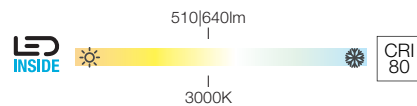
220-240V ~50/60Hz | 500mA
Systemleistung: 11W
Material: Aluminium / Glas

- Materialstärke 20 mm max.

PATTA-F
EL, quadratisch, PHASE

220-240V ~50/60Hz | 500mA
Systemleistung: 11W
Material: Aluminium / Glas

- Produkte werden mit Clipfedern geliefert. Blattfedern liegen dem Produkt bei und können ausgetauscht werden.
- Materialstärke 20 mm max.

OUT 65
EL, rund, PHASE

220-240V ~50/60Hz | 500mA
Systemleistung: 11W
Material: Aluminium / Glas

- Produkte werden mit Clipfedern geliefert. Blattfedern liegen dem Produkt bei und können ausgetauscht werden.
- Materialstärke 20 mm max.



Art. Nr.	745lm 860lm 3000K	A → G
114440, 114441		A → G E

Variante	Art. Nr.
745lm 3000K CRI95 ■ schwarz	114440
860lm 3000K CRI80 □ weiß	114441



Art. Nr.	745lm 860lm 3000K	A → G
114450, 114451		A → G E

Variante	Art. Nr.
745lm 3000K CRI80 ■ schwarz	114450
860lm 3000K CRI80 □ weiß	114451



Art. Nr.	510lm 640lm 3000K	A → G
114460, 114461		A → G E

Variante	Art. Nr.
510lm 3000K CRI80 ■ schwarz / matt	114460
640lm 3000K CRI80 □ weiß / matt	114461