

ZUBEHÖR FITU MIX & MATCH

Fitu 1er Deckenrosette

16A max.
Stahl
H: 3,9 cm
Ø: 8,5 cm
inkl. Zugentlastung



Variante	Art. Nr.
■ schwarz	132600
□ weiß	132601
■ chrom	132605
■ gold	1002163

Fitu 3er Deckenrosette

16A max.
Stahl
H: 5,4 cm
Ø: 22 cm
inkl. Zugentlastung



Variante	Art. Nr.
■ schwarz	132610
□ weiß	132611
■ chrom	132615 ▼
■ gold	1002164

Fitu 5er Deckenrosette

16A max.
Stahl
H: 6 cm
Ø: 33 cm
inkl. Zugentlastung



Variante	Art. Nr.
■ schwarz	132620
□ weiß	132621
■ chrom	132625 ▼
■ gold	1002165

Deckenrosette 3-fach

16A max.
Stahl
L: 60 cm B: 8,5 cm H: 5 cm
inkl. Zugentlastung



Variante	Art. Nr.
■ schwarz	1001818
□ weiß	1001819
■ gold	1002264

Deckenrosette 5-fach

16A max.
Stahl
L: 120 cm B: 8,5 cm H: 5 cm



Variante	Art. Nr.
■ schwarz	1001820
□ weiß	1001821
■ gold	1002265

Deckenrosette Aufbau

16A max.
Stahl
H: 2,6 cm
Ø: 9 cm



Variante	Art. Nr.
■ schwarz	1004744
□ weiß	1004745
■ chrom	1004746

Deckenrosette Einbau

16A max.
Stahl / Polyamid 66 (PA 66)
H: 3,3 cm
Ø: 8,5 cm



Variante	Art. Nr.
■ schwarz	1004674
□ weiß	1004675
■ chrom	1004676

Deckenhaken

Aluminium
L: 4,6 cm
Ø: 1,8 cm



Variante	Art. Nr.
■ schwarz	132670
□ weiß	132671

Kabelhaken

Aluminium
L: 3,1 cm
Ø: 1,4 cm



Variante	Art. Nr.
■ schwarz	132680
□ weiß	132681

1-Phasen Leuchtenadapter

6A max.
Polycarbonat (PC)
L: 8,2 cm B: 3,5 cm H: 4,2 cm
Max. mechanische Belastung 2 kg




Variante	Art. Nr.
■ schwarz	143120
□ weiß	143121
■ grau	143124

3-Phasen Leuchtenadapter

10A max.
Kunststoff
Max. mechanische Belastung 5 kg



Variante	Art. Nr.
■ schwarz	145990
□ weiß	1001542
■ grau	145994



132690 150

**Einspeiser, Erde links**

16A max. | Polycarbonat (PC)
L: 11,2 cm B: 3,6 cm H: 3,2 cm

■ schwarz Art. Nr. **145510**
□ weiß **1001513**
■ grau **145514**

**Stoßstellenverbinder**

Polycarbonat (PC)
L: 10 cm B: 3,6 cm H: 1,9 cm

■ schwarz Art. Nr. **145600**
□ weiß **1001523**
■ grau **145604**

**Einspeiser, Erde rechts**

16A max. | Polycarbonat (PC)
L: 11,2 cm B: 3,6 cm H: 3,2 cm

■ schwarz Art. Nr. **145520**
□ weiß **1001514**
■ grau **145524**

**Flexverbinder**

16A max. | Polycarbonat (PC) / Stahl
L: 22 cm B: 3,6 cm H: 3,2 cm

■ schwarz Art. Nr. **145580**
□ weiß **1001524**
■ grau **145584**

**Mittleinspeiser**

16A max. | Polycarbonat (PC)
L: 13 cm B: 3,6 cm H: 3,6 cm

■ schwarz Art. Nr. **145530**
□ weiß **1001515**
■ grau **145534**

**Steckdose**

6,3A max. | Polycarbonat (PC)
L: 9,6 cm B: 6,5 cm H: 9 cm

■ schwarz Art. Nr. **145700**
□ weiß **1001525**

**Längsverbinder***

16A max. | Polycarbonat (PC) / Stahl
L: 26 cm B: 3,6 cm H: 3,2 cm

■ schwarz Art. Nr. **145660**
□ weiß **1001517**
■ grau **145664**

**3-Phasen Leuchtenadapter**

10A max. | Polycarbonat (PC)

■ schwarz Art. Nr. **145990**
□ weiß **1001542**
■ grau **145994**

**Längsverbinder**

16A max. | Polycarbonat (PC)
L: 5,8 cm B: 1,5 cm H: 2,6 cm

■ schwarz Art. Nr. **145560**
□ weiß **1001516**
■ grau **145564**

**Pendelclip**


Aluminium
L: 5 cm B: 3,6 cm H: 1,9 cm

■ schwarz Art. Nr. **145730**
□ weiß **1001530**
■ grau **145734**

**L-Verbinder, Erde innen***


16A max. | Polycarbonat (PC) / Stahl
L: 15 cm B: 15 cm H: 3,2 cm

■ schwarz Art. Nr. **145680**
□ weiß **1001521**
■ grau **145684**

**Punktauslass**

16A max. | Polycarbonat (PC)
H: 3,1 cm Ø: 11,9 cm

■ schwarz Art. Nr. **145830**
□ weiß **1001526**
■ grau **145834**

**L-Verbinder, Erde außen***


16A max. | Polycarbonat (PC) / Stahl
L: 15 cm B: 15 cm H: 3,2 cm

■ schwarz Art. Nr. **145670**
□ weiß **1001520**
■ grau **145674**

**Endkappe**

Polycarbonat (PC)
L: 3,6 cm B: 1,7 cm H: 3,2 cm

■ schwarz Art. Nr. **145590**
□ weiß **1001527**
■ grau **145594**

**T-Verbinder, Erde innen links***


16A max. | Polycarbonat (PC) / Stahl
L: 26 cm B: 18,5 cm H: 3,2 cm

■ schwarz Art. Nr. **145630**
□ weiß **1001518**
■ grau **145634**

**Pendelabhängung**

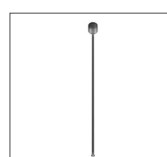
Polycarbonat (PC) / Stahl
L: 60 cm H: 63,5 cm Ø: 7 cm

■ schwarz Art. Nr. **145720**
□ weiß **1001528**
■ grau **145724**

**T-Verbinder, Erde innen rechts***

16A max. | Polycarbonat (PC) / Stahl
L: 26 cm B: 18,5 cm H: 3,2 cm

■ schwarz Art. Nr. **145640**
□ weiß **1001519**
■ grau **145644**

**Pendelabhängung**

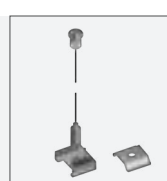
Polycarbonat (PC) / Stahl
L: 120 cm H: 122 cm Ø: 7 cm

■ schwarz Art. Nr. **145710**
□ weiß **1001528**
■ grau **145714**

**X-Verbinder***

16A max. | Polycarbonat (PC) / Stahl
L: 26 cm B: 26 cm H: 3,2 cm
2 getrennte Stromkreise

■ schwarz Art. Nr. **145690**
□ weiß **1001522**
■ grau **145694**

**Drahtseilabhängung 2 Stück**

Edelstahl / Messing
L: 500 cm | max. 10 kg

■ nickel Art. Nr. **1002845**

* mit Einspeisemöglichkeit



1006160 472

ZUBEHÖR

Fitu 1er Deckenrosette

16A max.
Stahl
H: 3,9 cm
Ø: 8,5 cm
inkl. Zugentlastung



Variante	Art. Nr.
■ schwarz	132600
□ weiß	132601
■ chrom	132605

Fitu 3er Deckenrosette

16A max.
Stahl
H: 5,4 cm
Ø: 22 cm
inkl. Zugentlastung



Variante	Art. Nr.
■ schwarz	132610
□ weiß	132611
■ chrom	132615 ▼

Deckenrosette 3-fach

16A max.
Stahl
L: 60 cm B: 8,5 cm H: 5 cm
inkl. Zugentlastung



Variante	Art. Nr.
■ schwarz	1001818
□ weiß	1001819

1-Phasen Leuchtenadapter

6A max.
Polycarbonat (PC)
L: 8,2 cm B: 3,5 cm H: 4,2 cm
Max. mechanische Belastung 2 kg



Variante	Art. Nr.
■ schwarz	143120
□ weiß	143121
■ grau	143124

3-Phasen Leuchtenadapter

10A max.
Kunststoff
Max. mechanische Belastung 5 kg



Variante	Art. Nr.
■ schwarz	145990
□ weiß	1001542
■ grau	145994