
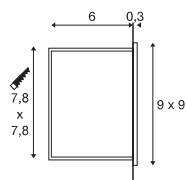




MOBALA EL



100-240V ~50/60Hz
Systemleistung: 1.3W
Material: Aluminium

- Zur Montage wird der Einbaurahmen (1002984) oder die Einbaudose (1002983) benötigt.
- Blattfedern



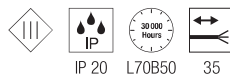
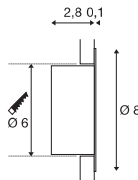
Down 14lm | 3000K

Variante	Art.Nr.	EUR
○ weiß	1002982	72,00



Artikel	Art.Nr.	EUR
LED Treiber 3W 350mA		
○ weiß	1005248	15,00

WORO EL



350mA
Systemleistung: 1.2W
Material: Stahl

- Beim Anschluss mehrerer Leuchten ist auf Reihenschaltung zu achten!
- Der Artikel ist für die Installation in Hohlwand- und Unterputzdosen für Schalter/Steckdosen geeignet.
- Clipfedern
- offenes Kabelende



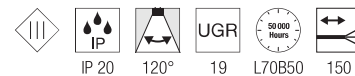
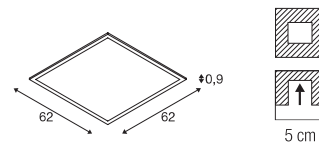
Down 50lm | 3000K

Variante	Art.Nr.	EUR
○ weiß	1002922	70,00



Artikel	Art.Nr.	EUR
LED Treiber 20W 350mA/500mA PHASE		
○ weiß	1007227	40,00

LED PANEL 620x620mm



1050mA
Leistungsaufnahme: 35W
Material: Aluminium / Polystrol (PS)

- offenes Kabelende



Down 4000lm | 3000K 4000K

Variante	Art.Nr.	EUR
○ weiß 3000K	1003073	202,00
○ weiß 4000K	1003074	202,00



Artikel	Art.Nr.	EUR
Abhängeset 1,5m		
● chrom	158799	20,00
LED Treiber 40W 1050mA DALI dimmbar mit RF-Schnittstelle		
○ weiß	1006197	100,00
LED Treiber 40W 1050mA dimmbar inkl. Zugentlastung		
○ weiß	464804	57,00
RF Modul for Dali Treiber		
○ weiß	1006454	129,00
RF-Modul für Dali Treiber		
○ weiß	1006199	38,00

RF-MODUL für DALI Treiber



NEW



L: 4,3 cm B: 3,1 cm H: 1,2 cm
Material: Polycarbonat (PC)

- Zigbee 3.0 Single Color

RF-MODUL für DALI Treiber



NEW

L: 4,3 cm B: 3,1 cm H: 1,2 cm
Material: Polycarbonat (PC)

- Casambi

LED TREIBER 12W | 250mA DALI dimmbar mit RF-Schnittstelle



NEW



IP 20

220-240V ~50/60Hz
L: 14,18 cm B: 4,38 cm H: 3 cm
Material: Polycarbonat (PC)

Ausgangsspannung	10-40V DC
Leistung von	1,5W
Leistung bis	12W
Leistungsfaktor Betriebsgerät	0,9
Temperaturschutz	110°C
Anzahl Sekundärausgänge	1

Variante	Art.Nr.	EUR
○ weiß	1006199	38,00

Variante	Art.Nr.	EUR
○ weiß	1006454	129,00

Variante	Art.Nr.	EUR
○ weiß	1006194	85,00

LED TREIBER 40W | 500mA DALI dimmbar mit RF-Schnittstelle



NEW



IP 20

220-240V ~50/60Hz
L: 12,3 cm B: 7,9 cm H: 3 cm
Material: Polycarbonat (PC)

Ausgangsspannung	10-42V DC
Leistung von	5W
Leistung bis	42W
Leistungsfaktor Betriebsgerät	0,95
Temperaturschutz	110°C
Anzahl Sekundärausgänge	1

Variante	Art.Nr.	EUR
○ weiß	1006195	100,00

LED TREIBER 40W | 700mA DALI dimmbar mit RF-Schnittstelle



NEW



IP 20

220-240V ~50/60Hz
L: 12,3 cm B: 7,9 cm H: 3 cm
Material: Polycarbonat (PC)

Ausgangsspannung	10-42V DC
Leistung von	5W
Leistung bis	42W
Leistungsfaktor Betriebsgerät	0,95
Temperaturschutz	110°C
Anzahl Sekundärausgänge	1

Variante	Art.Nr.	EUR
○ weiß	1006196	100,00

LED TREIBER 40W | 1050mA DALI dimmbar mit RF-Schnittstelle



NEW



IP 20

220-240V ~50/60Hz
L: 12,3 cm B: 7,9 cm H: 3 cm
Material: Polycarbonat (PC)

Ausgangsspannung	10-40V DC
Leistung von	5W
Leistung bis	42W
Leistungsfaktor Betriebsgerät	0,95
Temperaturschutz	110°C
Anzahl Sekundärausgänge	1

Variante	Art.Nr.	EUR
○ weiß	1006197	100,00